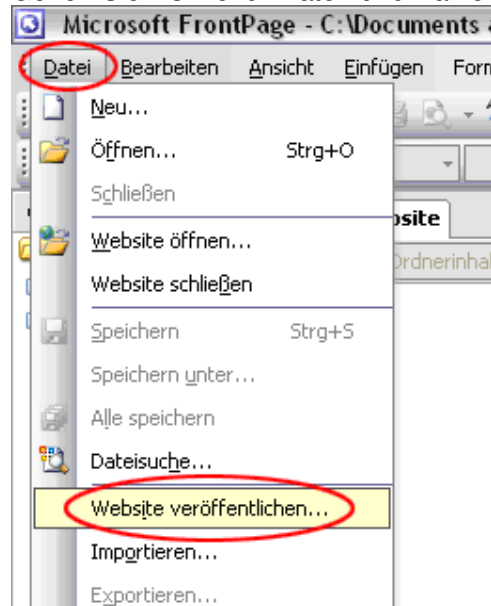
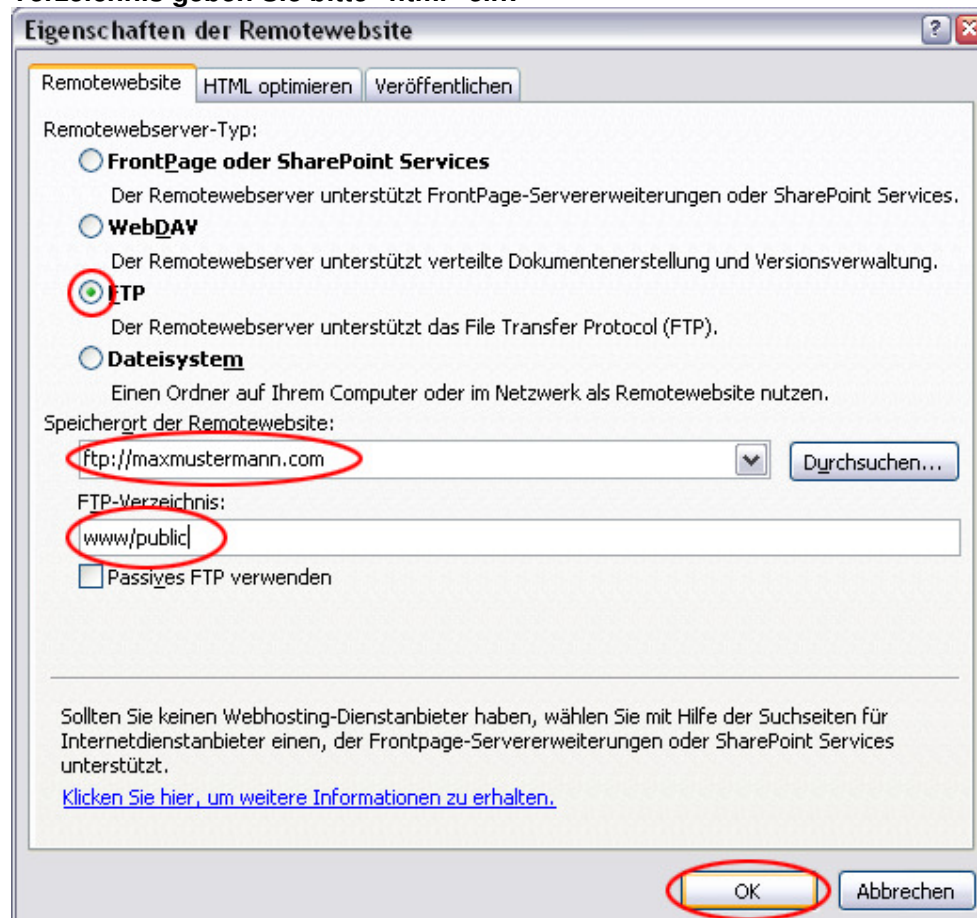


## Frontpage


Gehen Sie ins Menü "Datei" und wählen Sie "Website veröffentlichen..."



Wählen Sie bitte die Option "FTP", geben die Daten wie gezeigt ein und wählen "OK". **Als FTP-Verzeichnis geben Sie bitte "html" ein!**




Geben Sie nun Ihre Benutzerdaten für das Webhostingpaket ein und bestätigen Sie mit "OK"

**Name und Kennwort erforderlich** 

Für diesen Befehl ist Benutzerberechtigung für  
ftp://maxmustermann.com/www/public erforderlich.

Bei Name und Kennwort Groß-/Kleinschreibung beachten.

Name:  

Kennwort: